



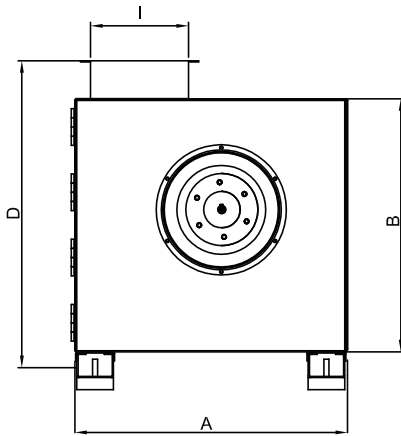
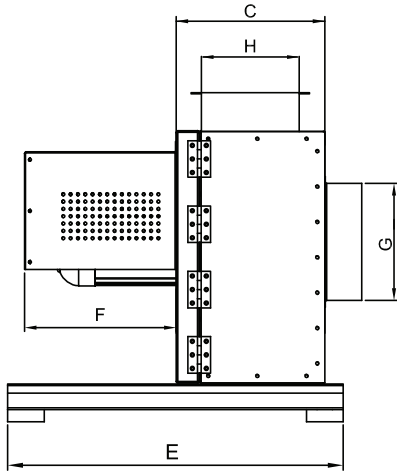
## BKEF-T

### MUTFAK EGZOZ FANI Öne Eğimli

BKEF-T fanlar kolay servis ve hizmet için dışarıya açılan müdahale kapağı mevcuttur. Kapı açma yönünde kolayca yerinde soldan sağa doğru değiştirilebilir. Fan bağlantı ve anti-vibrasyon takozları ile gövde izole taban çerçevesine dahil edilmiştir.

Gövdesi çift cidarlı galvanizli çelik sacdan imal edilir ve 50mm mineral yün ile izole edilmiştir. Düşük ses seviyelerine sahiptir.

### Teknik Resim



#### MALZEME

: Gövdesi galvaniz, radyal fan, sık kanat yapısı ile galvaniz sac'dan üretilmiştir.

#### YALITIM SINIFI

: Class F

#### MAX. HAVA TAŞINIMI

: 120°C

#### STANDART

: EN 60335-1, EN 60335-2-80, EN 12101-3

#### HIZ KONTROLÜ

: Opsiyonel kontrol cihazıyla sağlanabilir.

#### KULLANIM ALANLARI

: BKEF-T serisi fanlar yaşamsal, endüstriyel ve ticari alanlarda; özellikle mutfaklarda yüksek sıcaklıkta havanın taşınması gereken uygulamalarda, duman tahliye havalandırma sistemlerinde mükemmel çözümler sunarlar. Örneğin; endüstriyel mutfaklar, kafeler, restoranlar, spor salonları, alışveriş merkezleri, hastaneler, fabrikalar, ofisler vs.

### Aksesuarlar



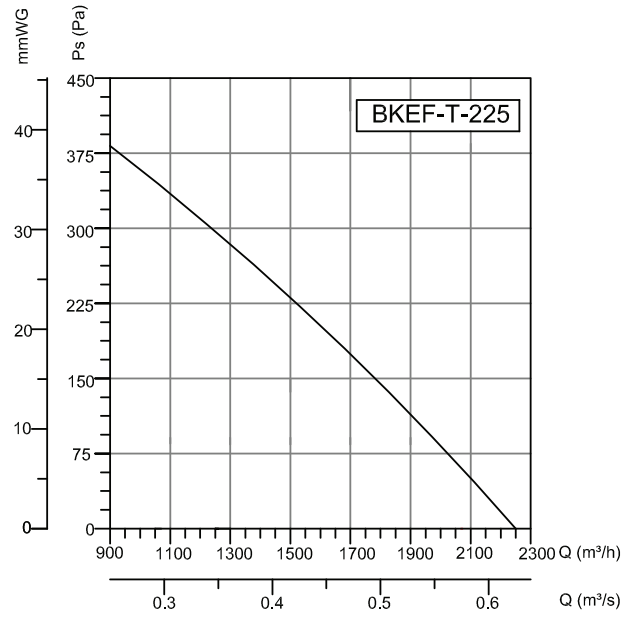
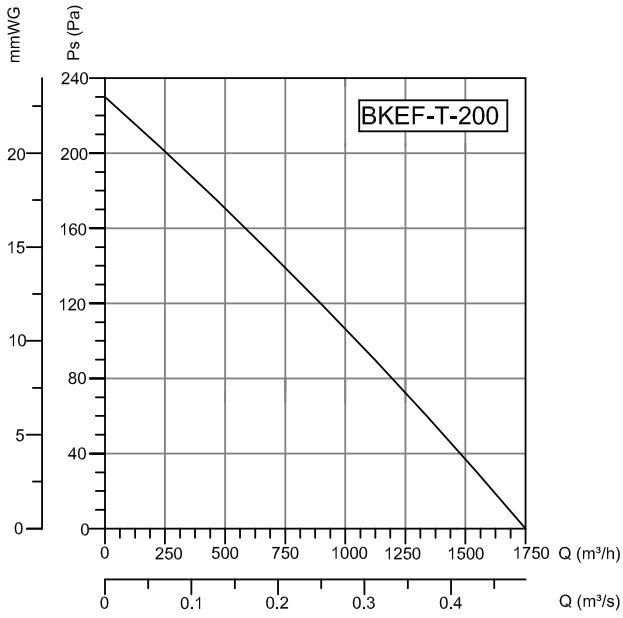
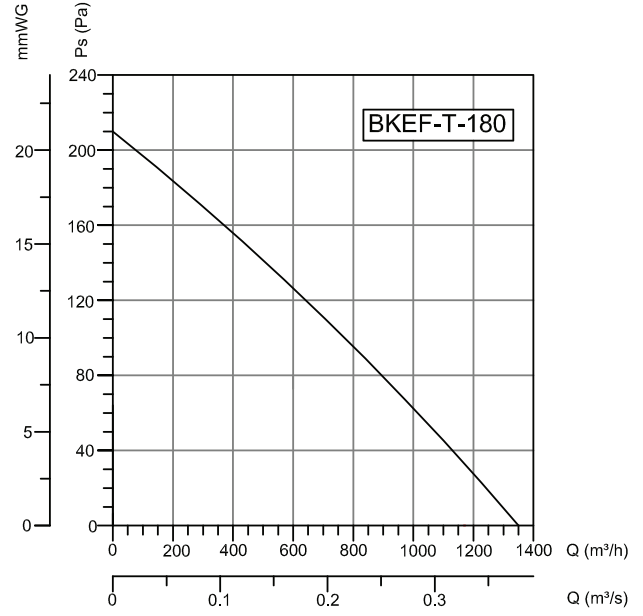
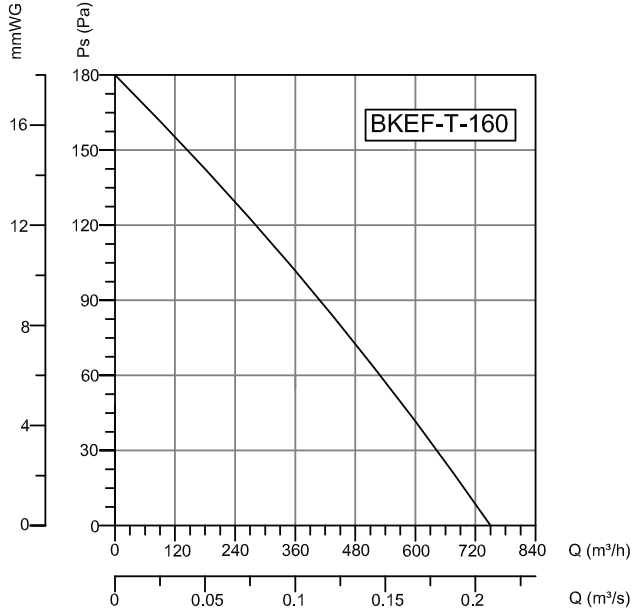
BSC-F



BYH

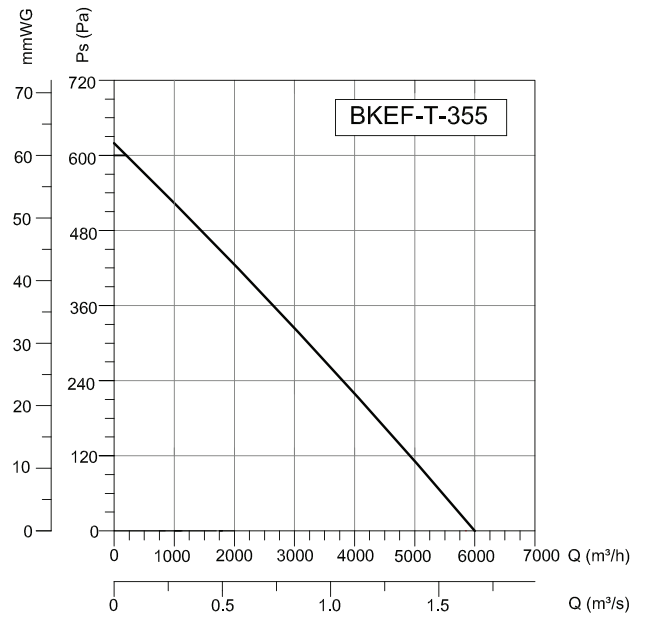
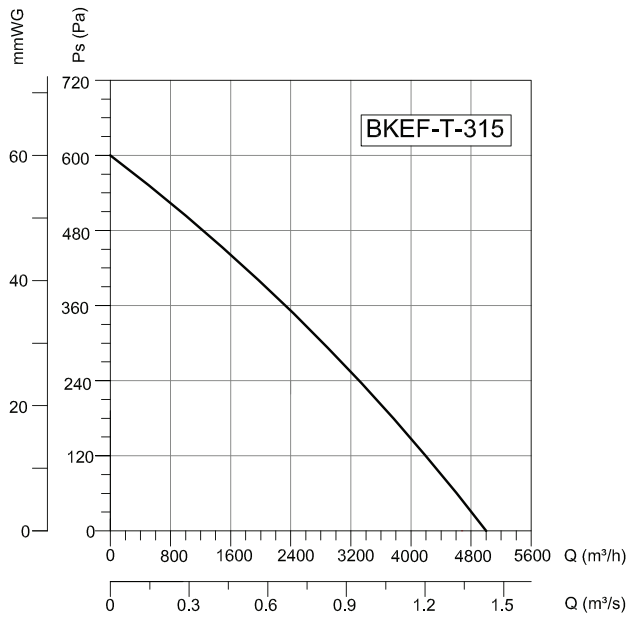
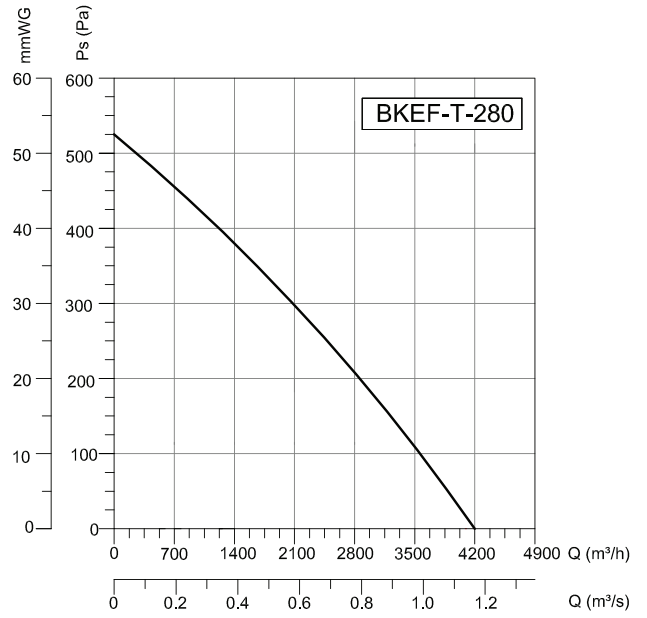
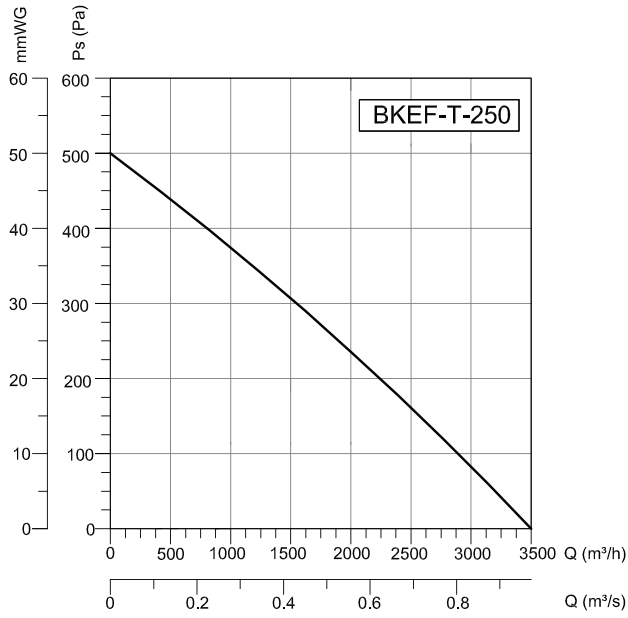
TİP	A	B	C	D	E	F	G	H	I
BKEF-T 160	372	345	202	480	470	227	160	127	115
BKEF-T 180	409	378	213	512	500	227	190	132	130
BKEF-T 200	445	409	224	544	500	266	210	142	143
BKEF-T 225	492	452	226	586	500	282	218	142	163
BKEF-T 250	535	490	246	625	550	316	254	162	179
BKEF-T 280	590	540	250	705	600	316	284	167	203
BKEF-T 315	650	600	272	758	650	405	333	188	225
BKEF-T 355	730	656	310	820	650	405	340	210	256

Ölçüler mm cinsindedir.



TİP	VOLTAJ	FREKANS	GÜÇ	AKIM	DEVİR	DEBİ	SES SEVİYESİ	AĞIRLIK
	V	Hz	KW	(A)	d/d	m³/h	dB(A)	kg
BKEF-T 160M / BKEF-T 160T	230/380	50	0,18	1,5/0,6	1330	750	45	25
BKEF-T 180M / BKEF-T 180T	230/380	50	0,18	1,5/0,6	1330	1350	45	29
BKEF-T 200M / BKEF-T 200T	230/380	50	0,55	3,3/1,5	1360	1750	50	40
BKEF-T 225M / BKEF-T 225T	230/380	50	0,75	4,6/2	1360	2250	52	43
BKEF-T 250M / BKEF-T 250T	230/380	50	1,5	9,3/3,5	1360	3500	55	52
BKEF-T 280M / BKEF-T 280T	230/380	50	1,5	9,3/3,5	1330	4200	56	63
BKEF-T 315M / BKEF-T 315T	230/380	50	3	19/6,45	1330	5000	58	78
BKEF-T 355T	380	50	3	6,9	900	6000	60	85

# KANAL FANLARI





KANAL FANLARI

ÇATI FANLARI

AKSIYEL FANLAR

RADYAL FANLAR

PLASTİK FANLAR

VANTILATÖRLER

DUMAN EGZOST  
SİSTEMLERİ

AKSESUARLAR